

УВАЖАЕМЫЕ КОЛЛЕГИ!

Благодарим Вас за интерес к нашему мероприятию.

Напоминаем Вам, что проведение веб-семинара «**Современные молекулярно-цитогенетические методы в диагностике хромосомных аномалий**» запланировано на **20 января 2012 года** в 17-00 по Киевскому времени (UTC/GMT +2 hours).

Программа доступна на главной странице сайта «Генетика в Украине» (<http://www.genetics.kiev.ua>). На сайте также будет публиковаться вся оперативная информация в случае каких-либо изменений или технических сбоев. Просим Вас отслеживать эти изменения.

Интернет-трансляция будет проводиться одновременно по двум независимым системам (основной и вспомогательной) с целью минимизации возможных технических сбоев и аппаратных проблем. Всю необходимую информацию относительно подключения можно найти ниже в файле.

Просим обратить внимание, что для получения доступа необходимо будет пройти авторизацию по адресу электронной почты, который Вы указали при регистрации. Не зарегистрированные электронные адреса системой восприниматься НЕ БУДУТ! По одному авторизованному адресу может одновременно быть подключен к трансляции только ОДИН компьютер.

После окончания семинара будут разосланы сертификаты участникам всем лицам, принявшим участие в его работе. Всем коллективным пользователям необходимо будет предоставить организаторам утвержденный перечень лиц, учувствовавших в семинаре.

С целью настройки оборудования дополнительно рекомендуем Вам заблаговременно проверить совместимость Вашего компьютера с системами веб-трансляции, а также произвести подключение в тестовом режиме, которое запланировано на 19 января с 16 до 17 часов по Киевскому времени, и определиться с системой трансляции, которая будет наиболее совместима с техническими характеристиками Вашего компьютера и скорости интернет-соединения. Всю необходимую информацию в отношении аппаратных требований и тестового подключения можно также найти ниже в файле.

Обращаем внимание, что для участия в Веб-семинаре необходимо наличие **ПОДКЛЮЧЕННОЙ СИСТЕМЫ АУДИО-ВЫВОДА** (внешние или интегрированные колонки). Интерактивное общение с участниками будет реализовано с помощью интегрированного онлайн-чата (для всех участников) или путем прямого подключения в эфир (для участников с подключенными внешними либо интегрированными микрофонами).

В случае возникновения любых организационных вопросов или сложностей просим незамедлительно контактировать с организаторами.

С уважением,
Портал "Генетика в Украине".
Администрация
(+38 044 592 21 78)

**Техническая информация для подключения в веб-семинару
«Современные молекулярно-цитогенетические методы в диагностике
хромосомных аномалий»**

Интернет-трансляция будет проводиться **20 января 2012 года** одновременно по двум независимым системам (основной и вспомогательной) с целью минимизации возможных технических сбоев и аппаратных проблем. Начало трансляции (налаживание вещания, устранение технических неполадок и решение организационных вопросов подключения): 16-30 по Киевскому времени (UTC/GMT +2 hours).

Начало семинара: 17-00.

ЧАСТЬ ПЕРВАЯ.

Основная система SABA Centra.

Аппаратные требования

Windows System Requirements

- Windows XP, Windows Vista, or Windows 7
- For Centra Management Server: Internet Explorer 6 SP2, IE 7, IE 8, Firefox 3, 3.1, 3.5, 3.6, Safari 4, Chrome 14.0
- For Centra Web Access: IE 7, IE 8, Firefox 3.6, Chrome 14.0, Java 5.0
- 28.8 kbps or faster Internet connection
- P350+ MHz, 128+ MB memory
- 800x600 16-bit color display or better

Apple System Requirements

- Mac OS/X 10.5.x, 10.6.x, 10.7.x
- For Centra Management Server: Safari 3.2 or 4.0, FireFox 3.6, Chrome 14.0
- For Centra Web Access: Safari 4, FireFox 3.6, Chrome 14.0, Java 5.0
- Local Area Network or Broadband connection
- G4 700 MHz PowerPC, 384 MB memory
- Display color depth: Thousands of colors

Linux System Requirements

- SUSE Linux Enterprise Desktop Version 10
- Red Hat Linux Enterprise Desktop Version 5
- For Centra Management Server: FireFox 3.5 and 3.6, Chrome 14.0
- For Centra Web Access: FireFox 3.6, Chrome 14.0, Java 5.0
- P500+MHz, 256+MB Memory
- 1024x768 16-bit color display or better

Трансляция звукового потока будет проводиться по VoIP-протоколу. Наличие звуковой карты и колонок обязательно.

Произвести онлайн-проверку совместимости компьютера с системой SABA Centra можно на странице: <http://trial.centra.com/SiteRoots/main/SystemCheck/SystemCheck.jhtml> , нажав на кнопку



внизу страницы.

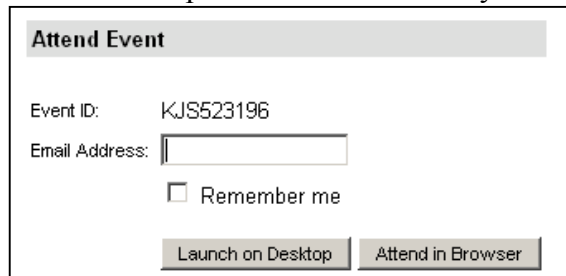
Ссылка для подключения к Веб-семинару:

<http://trial.centra.com/GA/main/000001c9982e00000133b7280b63f7e3>


По этой же ссылке также будет проводиться подключение в тестовом режиме 19 января с 16 до 17 часов по Киевскому времени.

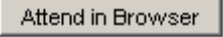
В зависимости от настроек системы безопасности операционной системы компьютера, может понадобиться принятие сертификата безопасности.

На данной странице необходимо будет заполнить ниже приведенную форму:



путем введения адреса электронной почты, который был указан при регистрации!!!!.

Нажатие кнопки  приведет к запуску трансляции через специальное программное обеспечение, которое будет установлено автоматически (рекомендуется). Нажатие кнопки

 приведет к запуску приложения в прямо браузере. Последний вариант будет иметь некоторые незначительные функциональные ограничения, а также обладать менее удобным интерфейсом. Рекомендуем Вам протестировать оба варианта во время тестового подключения.

После выбора варианта при ПЕРВОМ запуске системы необходимо заполнить форму идентификации Вас во время интернет-трансляции:




, где First Name – Имя, Last Name - Фамилия, Display Name – Ваше имя, которое будет отображено самой системой во время трансляции. Рекомендуем Вам обратить внимание на корректность заполнения последнего поля, так как именно оно будет использоваться при общении между участниками !!!

При первом подключении также вначале появится окно настройки чувствительности колонок/динамиков и микрофона (при наличии).

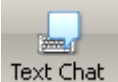

В процессе семинара «живую связь» можно поддерживать при помощи интуитивно-понятных

кнопок  (или  при запуске в браузере).

Их также можно использовать во время наладки связи, отвечая на вопросы аппаратного качества вещания.



Обратная связь с организаторами во время вещания доступна также по кнопке  Feedback (опция не доступна при запуске в браузере), выбирая необходимую позицию в появившемся при нажатии окошке.

Текстовый чат (публичный, приватный, а также чат с организаторами) доступен в отдельном окне



при нажатии на кнопку  Text Chat ((или  Chat при запуске в браузере)).



Голосовое общение между участниками во время проведения семинара будет отключено.

О возникновении вопросов во время или после презентации необходимо информировать нажатием


кнопки  Hand (или  при запуске в браузере). Ваш вопрос будет принят в текстовом чате либо (по желанию) Вы можете быть включены в эфир (при наличии микрофона). Ответы будут даваться публично.

При включении в эфир Вам будет на время предоставлено право вещания. Говорить можно, держа

нажатой кнопку включения микрофона  ((или  при запуске в браузере).) или клавишу «Ctrl» на клавиатуре. При желании включения в эфир с трансляцией видео-сигнала, необходимо

будет нажать кнопку  Video ((или  при запуске в браузере).) (однако, для реализации этой возможности просим заранее проинформировать организаторов любым доступным путем. Оптимально – в текстовом чате, отправив сообщение персонально организаторам (“All Presenters”).

Переключение семинара в полноэкранный режим на Вашем компьютере может быть выполнено

путем нажатия кнопки  Full Screen ((или клавишей F11 на клавиатуре при запуске в браузере).

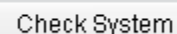
ЧАСТЬ ВТОРАЯ.

Вспомогательная система WiziQ.

Аппаратные требования для использования системы можно проверить по адресу:

<http://www.wiziq.com/info/technicalinfo.aspx>

Для этого в разделе **System Configuration Tests** необходимо нажать



 Check System

В случае успешного прохождения проверки появится сообщение

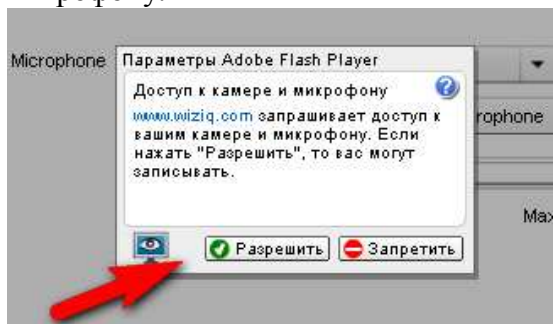
 **Your System passed the configuration test**

Трансляция звукового потока будет проводиться по VoIP-протоколу. Наличие звуковой карты и колонок обязательно.

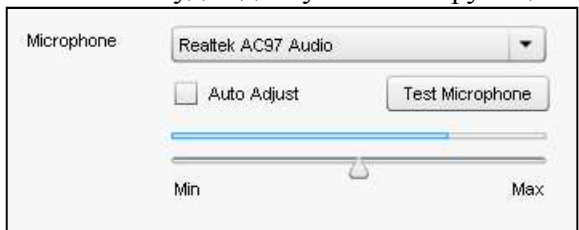
На той же странице необходимо проверить работу динамиков:

  Test Speaker
Play to Test

Для проверки микрофона (в случае его наличия), в зависимости от настроек системы безопасности операционной системы компьютера, может понадобиться подтверждение доступа системы WizIQ к микрофону.



после чего будет доступна сама функция настройки микрофона



Аналогичный подход для настроек видеокамеры.

Ссылка для подключения к Веб-семинару:

<http://www.wiziq.com/online-class/713029-современные-мол-цитогенет-методы-в-диагностике-хромосомных-аномалий>

(начало вещания 20 января с 16-30. Начало семинара – 17-00)

Ссылка для подключения в тестовом режиме:

<http://www.wiziq.com/online-class/717563-вебинар-молекулярно-цитоген-методы-тестовое-подключение>

Тестовое подключение будет поведиться 19 января с 16 до 17 часов по Киевскому времени.

В зависимости от настроек системы безопасности операционной системы компьютера, может понадобиться принятие сертификата безопасности.

После перехода по ссылке загрузится страница с описанием веб-семинара / тестового подключения и возможностью проверки совместимости системы с Вашим компьютером ([System & Device Check](#))

Необходимо нажать на кнопку присоединения к веб-семинару:

[Join this class](#)

После этого требуется заполнение регистрационной формы

Sign Up [or Sign In](#)

Please enter your name.

Name:

Your Email:

Password:
(6 or more characters)

Country:

Contact no.: Mobile Landline

+44

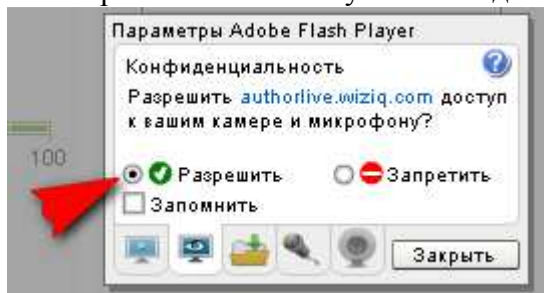
Country code: Number

(Enter the text as in image)

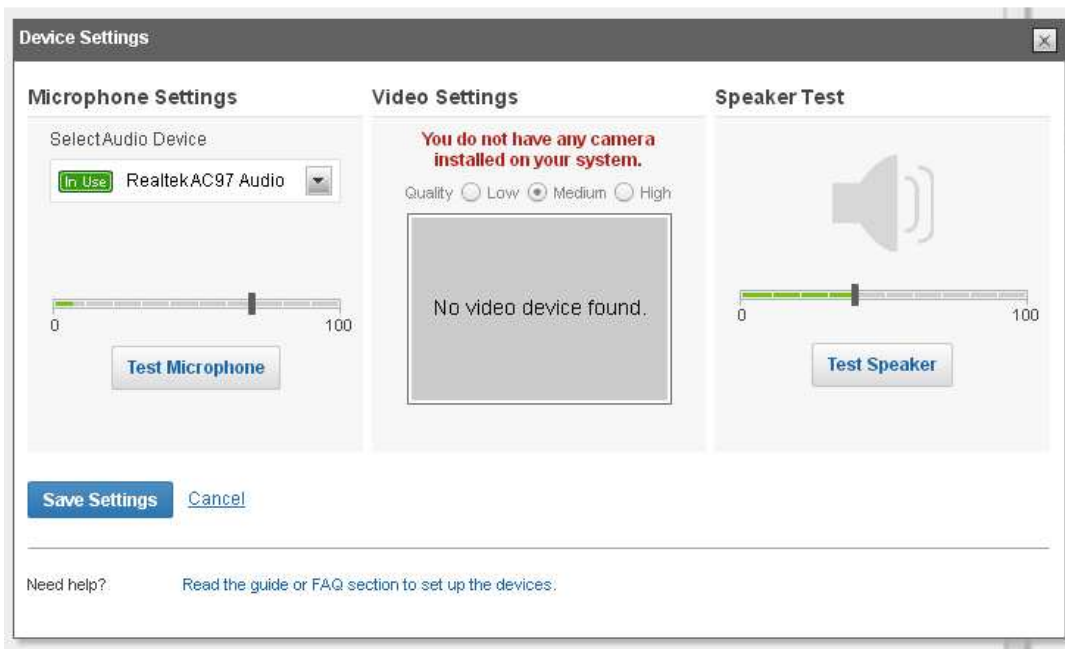
I have read and agree to WizIQ's User Agreement and Privacy Policy

Необходимо ввести адрес электронной почты, который был указан при регистрации!
Рекомендуем Вам обратить внимание на корректность заполнения поля имени, так как именно оно будет использоваться для Вашей идентификации и при общении между участниками !
Последнее поле – это защитный код. Необходимо ввести символы, которые изображены на картинке справа от поля ввода.
После корректного заполнения формы регистрации на странице семинара вместо кнопки

присоединения к семинару будет доступна кнопка запуска семинара .
В зависимости от настроек безопасности операционной системы Вашего компьютера при запуске семинара может возникнуть необходимость подтвердить доступ WizIQ к микрофону и веб-камере




после чего необходимо проверить чувствительность микрофона, качество видео и громкость динамиков.



Переключение семинара в полноэкранный режим на Вашем компьютере может быть выполнено путем нажатия клавиши F11 на клавиатуре.


Текстовый чат (публичный, приватный, а также чат с организаторами) доступен в отдельном окне внизу справа основного окна системы вещания WizIQ, над которым содержится перечень участников, подключенных к веб-семинару посредством данной системы.

Обращаем внимание, что сообщения чата в публичном и приватном режимах выводятся раздельно. Для прочтения сообщений, полученных/отправленных в отличном от текущего представления режиме, требуется переключение режимов.

На каждом дополнительном окне содержатся кнопки управления () , с помощью которых окошко можно вынести отдельно либо свернуть для увеличения площади основного окна.

Голосовое общение между участниками во время проведения семинара будет отключено.

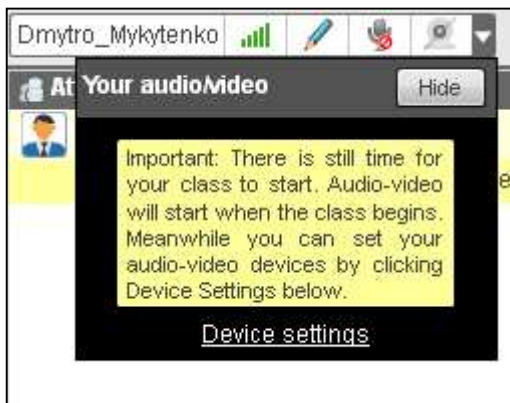
О возникновении вопросов во время или после презентации необходимо информировать нажатием

кнопки  вверху справа. Ваш вопрос будет принят в текстовом чате либо (по желанию) Вы можете быть включены в эфир (при наличии микрофона). Ответы будут даваться публично. При включении в эфир Вам будет на время предоставлено право вещания. При желании включения в эфир с трансляцией видео-сигнала, просим заранее проинформировать организаторов любым доступным путем. Оптимально – в текстовом чате, отправив сообщение персонально организаторам.

Для включения в эфир после предоставления права вещания участнику семинара необходимо нажать на соответствующее изображение микрофона или камеры (вверху справа)



. Поточная настройка чувствительности микрофона либо другая модификация функционирования микрофона/камеры будет доступна при нажатии маленькой стрелки справа от изображения камеры, после нажатия которой появится соответствующее окно



Обращаем внимание: обе системы вещания настроены таким образом, что при возникновении технических проблем, требующих перезапуска вещающего компьютера, всем пользователям нет необходимости переподключаться – система вещания будет находиться в режиме «ожидания» до окончания перезагрузки станции вещания и повторного подключения операторов.

Тем не менее, вся оперативная информация, которую необходимо будет донести до участников семинара в случае каких-либо изменений или технических сбоев, будет публиковаться в режиме реального времени на главной странице сайта «Генетика в Украине» (<http://www.genetics.kiev.ua>). Просим Вас отслеживать эти изменения.

В случае возникновения любых организационных вопросов или сложностей просим незамедлительно контактировать с организаторами.

С уважением,

Портал "Генетика в Украине".

Администрация

+38 044 592 21 78

+38 063 73 73 272